

補償業務管理士研修・試験

申込サイト 新規登録マニュアル



更新日：2026.5.11

本マニュアルについて

本マニュアルは、補償業務管理士試験・研修申込サイトの新規登録のご案内として作成したものです。



登録の際のご注意

- 入力した文字は、申請書類や受講修了証書などに反映されますので、慎重にご入力ください。
- 文字は、常用漢字をご使用ください。
- 英字・数字の入力は、半角でご入力ください。
- 代理で入力した場合、最後に必ず申込者本人による確認をお願いいたします。
- マニュアルに掲載されている画像等は、実際のものとは異なる場合がございます。あらかじめご了承ください。



申込受付前の登録について

- 専門科目研修申込受付期間前は、P8以降の手続きには進めません。
- P8以降の手続きは、申込受付期間の5月29日(金)から6月12日(金)の間に行うことができます。
- 本マニュアルP8以降は順次追加・改訂いたします。

システム操作に関するお問合せ先

一般社団法人社会資本整備支援機構

- 5月28日まで：03-6272-5071（平日9：00～17：00まで）
- 5月29日から：0120-134-065（平日9：00～17：00まで）

期間により、電話番号が異なるのでご注意ください

1 メール認証・マイページ登録 (初めてWeb申込をする方は必要です。)

メールアドレス認証のための情報入力

研修申込ページ(<https://jcca-kanrishishikaku.com/>)にアクセスします。必要事項を入力し、**【次へ進む(確認画面)】**をクリックします。

登録手続きのご案内

HOME / 登録手続きのご案内

情報入力 → メール内容確認 → メールアドレス登録完了

登録の前に「個人情報保護方針」を必ずご確認ください。
内容にご同意いただける場合は、以下フォームに必要事項をご入力の上、「次へ進む(確認画面)」ボタンをクリックしてください。

【Gmailをご利用の方へ】
登録確認メールが届かない場合は、送附メールフォルダをご確認ください。
また「shikaku@demo-jcca.anydev.net」からのメールを受信できるよう、
Gmailの連絡先に登録していただくことをおすすめします。

▶「迷惑メール」にも見当たらない場合は、登録が完了していないか、メール自体が受信された可能性があります。
お手数ですが、別のメールアドレス(Gmail以外)をご利用くださいますようお願いいたします。

メールアドレス
※ご登録いただいたメールアドレスはログイン用のIDとなります。

メールアドレス(確認用)

パスワード
※6桁以上で入力してください(半角英数字記号)
使える記号: (!"#\$%&'()*+,-./:;<=>?@[_`{|}~)

確認のため再度入力してください。

「個人情報保護方針」の内容に同意する
※ご同意いただけない場合は登録できません。

次へ進む(確認画面)

! 研修申込ページの必要事項とは、

- メールアドレス
- 6桁以上のパスワード(任意)となります。

必ず個人ごとに使用するメールアドレスを登録してください。
共用アドレスは使用不可です。

※登録したメールアドレスとパスワードは、忘れないように保管しておきましょう。

! 「個人情報保護方針」の内容を確認し、忘れずに**チェック**を入れましょう。

Click

「個人情報保護方針」の内容に同意する
※ご同意いただけない場合は申込ができません。

内容確認

メールアドレスに間違いがないかを確認し、**【次へ進む(仮申込)】**をクリックします。

登録手続きのご案内

HOME / 登録手続きのご案内

情報入力 → **メール内容確認** → メールアドレス登録完了

メールアドレスに間違いがなければ、「次へ進む」ボタンを押してください。

メールアドレスの確認

【Gmailをご利用の方へ】
登録確認メールが届かない場合は、送附メールフォルダをご確認ください。
また「shikaku@demo-jcca.anydev.net」からのメールを受信できるよう、
Gmailの連絡先に登録していただくことをおすすめします。

▶「迷惑メール」にも見当たらない場合は、登録が完了していないか、メール自体が受信された可能性があります。
お手数ですが、別のメールアドレス(Gmail以外)をご利用くださいますようお願いいたします。

メールアドレス
ここに登録するメールアドレスが表示されます。
※ご登録いただいたメールアドレスはログイン用のIDとなります。
メールアドレス認証はまだ完了していません。「次へ進む」をクリックしてください。

Click

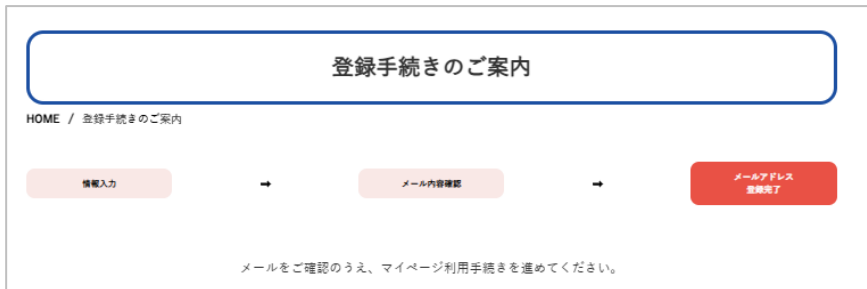
次へ進む(仮登録)

! ここで登録したメールアドレスが、ログイン用のIDとなります。
【次へ進む】をクリックするまでは、メールアドレス認証が完了していません。

1 メール認証・マイページ登録 (初めてWeb申込をする方は必要です。)

仮登録メールを受け取り、本登録を完了する。

登録したメールアドレスに、仮登録完了のお知らせメールが送信されます。
メールに記載されている【本申込URL】をクリックし、新規会員登録を完了させます。

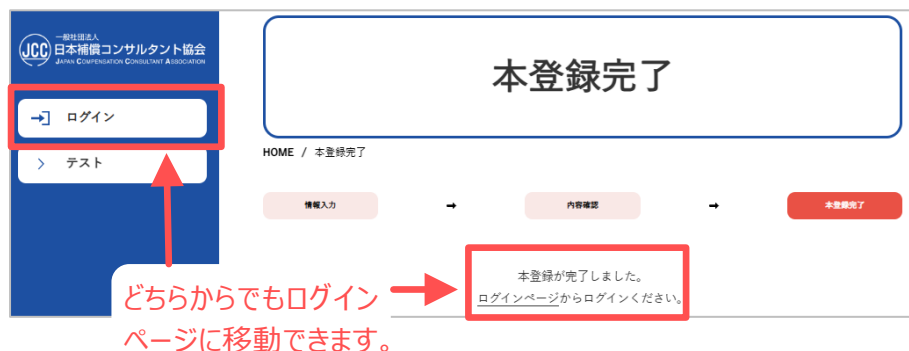


下図は、「仮登録完了のお知らせメール」の見本です。



本登録完了画面のウィンドウが開きます。

ログインページへのリンクをクリックし、マイページにログインを行ってください。



どちらからでもログイン
ページに移動できます。

！ お知らせメールについて

- お知らせメールは、すぐに届かない場合がありますので、ご了承ください。
- 迷惑メールフォルダーに届く場合もあります。

！ 【会員登録URL】

このURLをクリックすることで、会員登録が完了となります。

**この時点では、まだ研修・試験の申込は完了していません。
専門科目研修の申込受付は、
5月29日(金)から開始されます。**

！ このページには、ログインページへのリンクボタンは、2か所ありますが、どちらからでも移動できます。

2 受講者登録

マイページにログインする

ログインページの入力フォームに、登録したメールアドレスと、設定したパスワードを入力し、マイページにログインします。

ログイン

HOME / ログイン

下記情報を入力し、ログインしてください。
登録がまだの方は、[申込ページ](#)より手続きください。

メールアドレス	<input type="text" value="登録したメールアドレスを入力"/>
パスワード	<input type="password" value="設定したパスワードを入力"/> <small>※パスワードを忘れた方はこちら</small>

[ログイン](#) 


© 2025 一般社団法人日本補償コンサルタント協会

もし、ログイン先の選択画面が表示された場合、**【2026年度のデータ】**を選択してください。

ログイン先の選択

HOME / ログイン / ログイン先の選択

2025年度・2026年度の両方でログイン可能です。
ログイン先を選択してください。

[2025年度のデータへ
ログイン](#) 

[2026年度のデータへ
ログイン](#)

2 受講者登録

申込者情報を入力する

申込者情報の登録を行います。入力し終わったら【確認へ進む】をクリックします。

申込者情報登録

HOME / 申込者情報登録

氏名/性別/生年月日 → 現住所/お電話番号 → 勤務先の情報 → 保有資格 → 資格証明 → 確認

氏名/性別/生年月日

氏名 必須	姓 補償	名 太郎
※常用漢字で入力してください。		
フリガナ 必須	セイ ホシヨウ	メイ タロウ
性別 必須	<input checked="" type="radio"/> 男 <input type="radio"/> 女	
生年月日	▼をクリックすると、プルダウンが表示されます。 - - 年 - - 月 - - 日	

戻る 次へ進む

氏名/性別/生年月日

氏名

常用漢字で入力してください。

フリガナ

カタカナ(全角)で入力してください。

性別

どちらかをクリックしてください。

生年月日

住民票と相違のない様入力してください。

氏名/性別/生年月日 → 現住所/お電話番号 → 勤務先の情報 → 保有資格 → 資格証明 → 確認

現住所/お電話番号

郵便番号 必須	104-0032	〒から住所を入力	
都道府県 必須	選択してください	▼をクリックすると、プルダウンが表示されます。	
住所 必須	市区町村名、番地を入力してください		
住所(建物名等)	マンション・ビル名等あれば記入してください		
電話番号 必須	03	- 6275	- 2763
FAX番号	03	- 6275	- 2764

戻る 次へ進む

現住所/電話番号

住所は、省略せず正確に入力してください。

郵便番号

ハイフンなし、半角数字で入力した後、【〒から住所を入力】を押下すると、住所が表示されます。番地を忘れずに入力してください。

都道府県

選択してください。

電話番号

半角数字で入力してください。必ず連絡の取れる番号を入力してください。

2 受講者登録

申込者情報入力の続き

勤務先情報は、申込者本人の勤務している所（支社、営業所等）の名称を入力します。

自動で郵便番号、住所、電話番号が表示されますので、当てはまるものを選択してください。（表示されない場合は、直接入力してください。）

入力内容に間違いがないか確認したら【次へ進む】をクリックします。

氏名/性別/生年月日 → 現住所/お電話番号 → **勤務先の情報** → 保有資格 → 資格証明 → 確認

勤務先の情報

協会会員番号
※会員：5桁〇〇-●●●●
※支部のみ会員：7桁〇〇-〇〇-●●●●
※正会員と支部会員の両方に所属の場合は、正会員をご入力ください
※半角数字、半角ハイフンで入力してください

※半角数字で、会員番号を2文字以上入力すると、会社名の候補が自動で表示されます。（例：01-234または、01-023）

会社名 必須
株式会社〇〇
ご自身の所属する会社をご記入ください。

郵便番号 必須
104-0032

都道府県 必須
選択してください

住所 必須
市区町村名、番地を入力してください

住所（建物名等）
マンション・ビル名等あれば記入してください

電話番号 必須
03 - 6275 - 2763

FAX番号
03 - 6275 - 2764

勤務先での役職
役職を入力してください

公共用地取得実務経験者

経験者である 経験者でない

Click

勤務先の情報

申込者本人の勤務している所（支社、営業所等）の名称を記入してください。

協会会員番号

- CPD番号とは異なります。
- 協会会員の場合、必ず入力してください。
- 支部のみ会員を複数加入されている場合は、勤務地に最も近い支部を選択してください。
- 協会会員：5桁〇〇-●●●●
支部のみ会員：7桁〇〇-〇〇-●●●●で入力する。この時、先頭のゼロも省略せず入力してください。
- 協会会員と支部会員の両方に所属の場合は、協会会員番号（5桁）をご入力ください。

会社名

会員の場合、会社名を2文字以上入力すると、会社名候補が表示されます。そこから該当するものを選ぶことが出来ます。

勤務先での役職

役職名がない場合は、空欄でも登録を進めることが出来ます。

公共用地取得実務経験者

国、地方公共団体等の職員として補償業務に従事した経験が4年以上ある方は、経験年数に関わらず「経験者である」を選択してください。

※コースⅠ・Ⅱの区分にかかわらず、共通で選択ください。

※経験年数20年以上の方のみコースⅡとなります。

上記以外のケースの方は個別に協会までご相談ください。

2 受講者登録

保有資格情報の入力

下記に表示されている資格のうち、**コースⅡ**での受講に必要な資格のみをチェックし、取得年月日を入力してください。

経験年数20年以上の公共用地取得実務経験者は、該当箇所をチェックを入れてください。

必要な資格については、P9の資格一覧をご参照ください。

※すべての資格にチェックを入れる必要はありません。

すべてチェックを入れ終わった後、**【次へ進む】**をクリックします。

保有資格

保有資格

※【ご注意】表示されているすべての資格を入力いただく必要はありません。申込コース（コースⅡ）に必要な資格のみをチェック・入力してください。詳細は[こちら](#)をご確認ください。

<input checked="" type="checkbox"/> 測量士	年/月/日
<input type="checkbox"/> 測量士補	年/月/日
<input type="checkbox"/> 不動産鑑定士	年/月/日
<input type="checkbox"/> 不動産鑑定士補	年/月/日
<input type="checkbox"/> 一級建築士	年/月/日
<input type="checkbox"/> 二級建築士	年/月/日
<input type="checkbox"/> 木造建築士	年/月/日
<input type="checkbox"/> 技術士（機械または電気・電子）	年/月/日
<input type="checkbox"/> 技術士補（機械または電気・電子）	年/月/日
<input type="checkbox"/> 公認会計士	年/月/日
<input type="checkbox"/> 公認会計士補	年/月/日
<input type="checkbox"/> 税理士	年/月/日
<input checked="" type="checkbox"/> 公共用地取得実務経験者(20年以上)	年/月/日
<input type="checkbox"/> なし	

戻る 次へ進む

Click

選択した資格ごとに、資格証明書をアップロードしてください。

アップロードし終わったら、**【次へ進む】**を押してください。

資格証明

資格証明資料

選択した資格ごとに資格証明資料をアップロードしてください。専門科目申込みでコースⅡを利用する場合は、この画面で証明資料の登録まで行ってください。

アップロードが必要な資格証明

測量士
上記の資格証明をすべてアップロードすると次へ進めます。

測量士 資格証明

ファイルを選択 選択されていません アップロード

戻る 次へ進む

Click

マークをクリックすると、カレンダーが表示されます。

2025/04/03

2025年(令和7年)4月

日	月	火	水	木	金	土
30	31	1	2	3	4	5
6	7	8	9	10	11	12
13	14	15	16	17	18	19
20	21	22	23	24	25	26
27	28	29	30	1	2	3
4	5	6	7	8	9	10

削除 今日

2 受講者登録

申込者情報の確定をする

間違いなく入力内容が表示されていることを確認したら、**【この内容で確定する】**をクリックします。

【この内容で確定する】をクリックすると、申込者情報の登録が確定します。
次に、マイページからログインします。

マイページに移動する

マイページへは、2か所から遷移することができます。

どちらをクリックしても、
マイページに移ることができます。

！ 修正が必要な場合
【戻る】ボタンをクリックすると、前のページに戻ることが出来、修正を行うことができます。

3 マイページTOP

マイページTOP

申込受付期間前の研修や試験の情報は表示されていません。
申込みが開始されるまでお待ちください。

専門科目研修 申込受付期間
5月29日(金)から
6月12日(金)まで

！ マイページTOPの各ボタン

マイページTOP
マイページTOPを表示させます。

申込者情報変更
登録情報を編集できます。

パスワードの変更
設定したパスワードを変更することができます。

再ログインをする場合

図のログインページで、登録済みのメールアドレスとパスワードを入力し、再ログインしてください。(参考：P3)

第20条

研修及び検定試験を受けようとする者のうち第7条第1項の資格を有する者で、かつ、次表の左欄に記載されている資格を有する者については、手数料を添えて申請することにより、それぞれ右欄の研修及び該当する部門の検定試験を免除し、当該免除に係る検定試験に合格したものとみなす。

資 格	免 除 さ れ る 研 修
測量士 測量士補	土地調査部門の研修
不動産鑑定士 不動産鑑定士補	土地評価部門の研修 営業補償・特殊補償部門の研修
一級建築士 二級建築士 木造建築士	物件部門の研修 事業損失部門の研修
技術士（機械又は電気・電子） 技術士補（機械又は電気・電子）	機械工作物部門の研修
公認会計士 公認会計士補	営業補償・特殊補償部門の研修
税理士	営業補償・特殊補償部門の研修
公共用地取得実務経験者(国、地方公共団体等において、補償業務に20年以上従事した者をいう。)	総合補償部門以外の申請に係る部門の研修